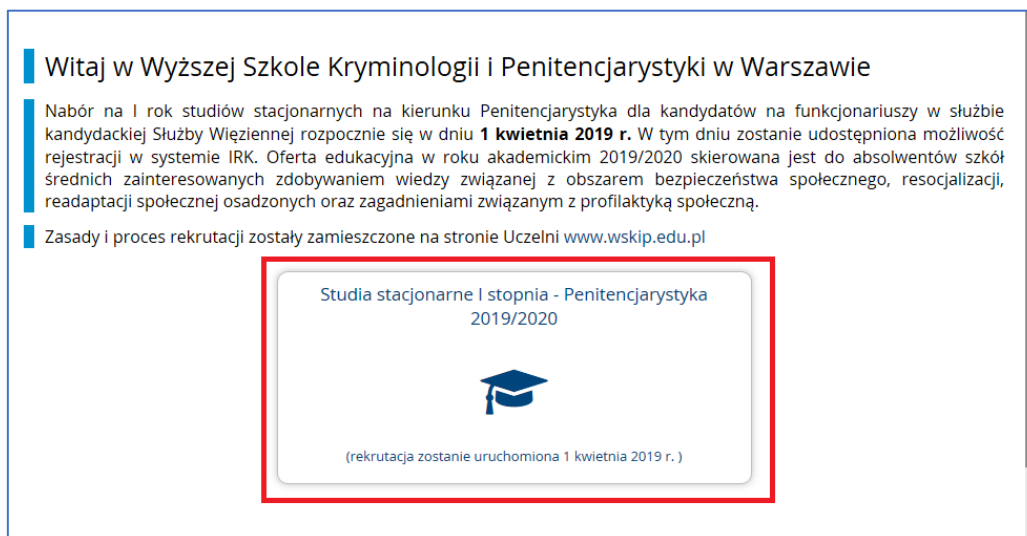


## ZAKŁADANIE KONTA W SYSTEMIE INTERNETOWEJ REJESTRACJI KANDYDATÓW WSKiP

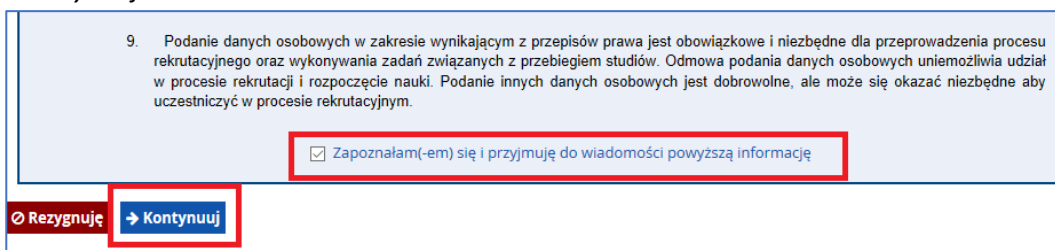
1. Wpisz adres strony <https://irk.wskip.edu.pl/pl/> i wybierz *Studia stacjonarne I stopnia – Penitencjarystyka 2019/2020*



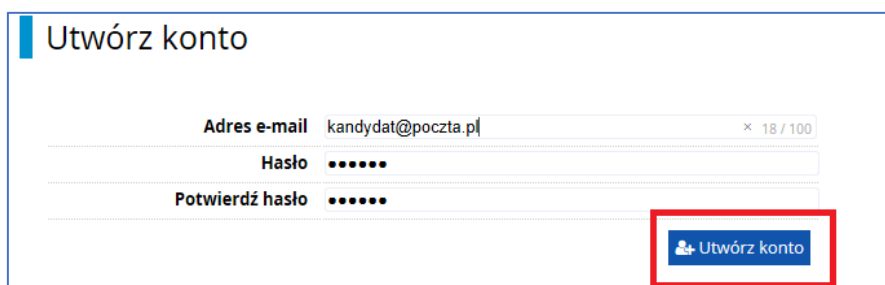
2. Aby zapoznać się z warunkami rekrutacji wybierz *Penitencjarystyka studia stacjonarne* (1.) lub przejdź do *Utworzenia konta* (2.)



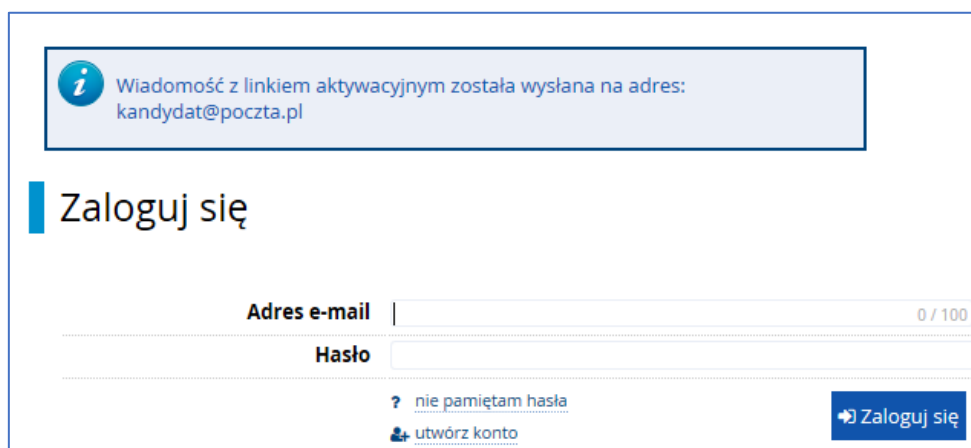
3. W kolejnym kroku uważnie przeczytaj *Informację dotyczącą ochrony danych osobowych*, a następnie zaakceptuj jej zapisy poprzez zaznaczenia pola  i kliknięcie w przycisk *Kontynuuj*.



4. Wypełnij pole adres email oraz ustal własne hasło (co najmniej 8 znaków, w tym przynajmniej jednej litera i jedna cyfra) do konta w Internetowej Rejestracji Kandydatów WSKiP, a następnie wybierz przycisk *Utwórz konto*

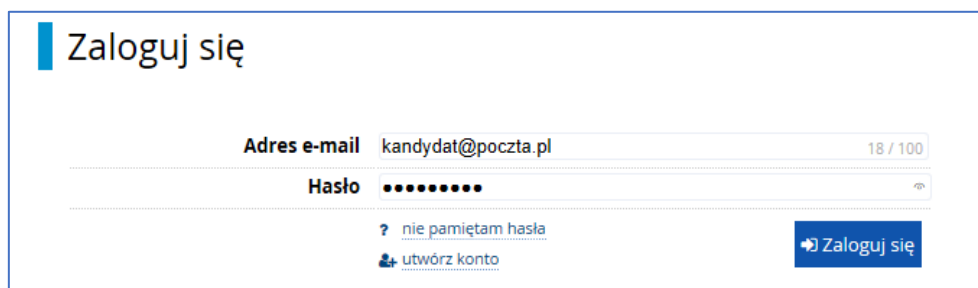


5. Na ekranie pojawi się komunikat, że na wskazany adres email została wysłana wiadomość linkiem aktywacyjnym. Zaloguj się do swojej poczty i kliknij w link aktywacyjny.




## LOGOWANIE DO SYSTEMU INTERNETOWEJ REJESTRACJI KANDYDATÓW ORAZ UZUPEŁNIANIE NIEZBĘDNYCH INFORMACJI

6. Wpisz dane do logowania i wybierz *Zaloguj się*.



7. Po zalogowaniu możesz przystąpić do wypełnienia formularza. Przygotuj w tym celu niezbędne dokumenty, m.in. dowód osobisty, świadectwo maturalne (jeśli je już posiadasz), cyfrową fotografię (spełniającą wymagania fotografii do dowodu osobistego).



8. Uzupełnij kolejno wszystkie zakładki, mając na uwadze, że pola oznaczone czerwoną gwiazdką są obowiązkowe. Po wypełnieniu każdej zakładki wybierz *Zapisz*.

🏠 → Moje konto → Podstawowe dane osobowe

## Podstawowe dane osobowe

Podstawowe dane osobowe   Adres i dane kontaktowe   Zdjęcie   Wykształcenie   Dodatkowe dane osobowe

Wpisując swoje dane osobowe, pamiętaj, że w przypadku przyjęcia na studia trafią one do systemu obsługi toku studiów, będą wyświetlane na listach studentów/słuchaczy i drukowane na wydawanych przez uczelnię dokumentach. W języku polskim nazwy własne (takie jak imię, nazwisko, nazwa miasta) pisze się od wielkiej litery. Tylko pierwsza litera ma być wielka, nie wszystkie. W przypadku podwójnego nazwiska nie należy dodawać spacji wokół łącznika. Na przykład: Janina Maria Nowak-Kowalewska.

Zapisz

9. Rozpocznij od zakładki *Podstawowe dane osobowe* oraz *Adres i dane kontaktowe*.
10. W kolejnej zakładce *Zdjęcie* wskaż przyciskiem *Przełóż...* miejsce na dysku swojego komputera, gdzie znajduje się fotografia, a następnie wykadruj zdjęcie za pomocą dostępnych narzędzi i wybierz *Zapisz*. W ten sposób zapisane zdjęcie będzie oczekiwało na akceptację komisji rekrutacyjnej.
11. W zakładce *Wykształcenie* wybierz rodzaj ukończonej szkoły, wpisz jej nazwę (skorzystaj w miarę możliwości z pojawiających się podpowiedzi) oraz wpisz miejscowość. Następnie wybierz *Zapisz i dodaj dokument*. **Uwaga!** W przypadku tegorocznych maturzystów: *wpisz nazwę szkoły, którą niebawem ukończysz, a w następnym kroku Rodzaj dokumentu wybierz Nowa matura oraz Rok uzyskania dokumentu 2019*. Po wypełnieniu wszystkich niezbędnych pól wybierz *Zapisz i wróć*.

Podstawowe dane osobowe   Adres i dane kontaktowe   Zdjęcie   Wykształcenie   Dodatkowe dane osobowe

Wpisując swoje dane, pamiętaj, że w przypadku przyjęcia na studia trafią one do systemu obsługi toku studiów i będą drukowane na wydawanych przez uczelnię dokumentach. W języku polskim nazwy własne (takie jak nazwa szkoły, miasta) pisze się od wielkiej litery. Tylko pierwsza litera ma być wielka, nie wszystkie. W numerach dokumentów nie umieszczaj spacji ani innych znaków przestankowych. Dane o wykształceniu nie są wymagane od kandydatów na studia częściowe (krótkoterminowe).

*W zależności od tego, o przyjęcie na jakie studia się ubiegasz, musisz dodać dokumenty poświadczające uzyskanie odpowiedniego wykształcenia lub kwalifikacji. Możesz dodawać dokumenty bez podawania pełnych informacji o nich. Informacje te będzie trzeba jednak uzupełnić przed wydrukowaniem podania o przyjęcie na studia.*

Zapisz

### Wykształcenie średnie

<b>Rodzaj ukończonej szkoły*</b>	Liceum ogólnokształcące	▼
<b>Nazwa ukończonej szkoły*</b>	Akademickie Liceum Ogólnokształcące Wyższej Szkoły Menedżerskiej	64 / 200
<small>Zaczynaj wpisywać nazwę swojej szkoły, aby system wyświetlił listę podpowiedzi. Możesz wpisać nazwę miejscowości, aby wyświetlić listę szkół, które się w niej znajdują. Np. po wpisaniu 'Warszawa XXI' system podpowie listę szkół z Warszawy, które mają w nazwie 'XXI'. Jeśli szkoły nie ma na liście, możesz wpisać ją ręcznie.</small>		
<b>Miejscowość ukończonej szkoły*</b>	Warszawa	8 / 50
<b>Dokumenty</b>	Dodaj tutaj informacje o swojej maturze lub dokumentach równoważnych (dotyczy kandydatów na studia I stopnia).	

Zapisz i dodaj dokument

12. W kolejnym kroku wybierz *Edytuj wyniki egzaminów* (nadal w zakładce *Wykształcenie*), w kolumnie „Czy zdawany” zaznacz odpowiednie przedmioty na poziomie podstawowym lub rozszerzonym, z których wyniki będą brane pod uwagę w rekrutacji.

**Wykształcenie średnie**

**Rodzaj ukończonej szkoły\*** Liceum ogólnokształcące

**Nazwa ukończonej szkoły\*** Akademickie Liceum Ogólnokształcące Wyższej Szkoły Menedżerskiej 64 / 200

Zacznij wpisywać nazwę swojej szkoły, aby system wyświetlił listę podpowiedzi. Możesz wpisać nazwę miejscowości, aby wyświetlić listę szkół, które się w niej znajdują. Np. po wpisaniu 'Warszawa XXI' system podpowie listę szkół z Warszawy, które mają w nazwie 'XXI'. Jeśli szkoły nie ma na liście, możesz wpisać ją ręcznie.

**Miejscowość ukończonej szkoły\*** Warszawa 8 / 50

**Dokumenty** Dodaj tutaj informacje o swojej maturze lub dokumentach równoważnych (dotyczy kandydatów na studia I stopnia).

**Nowa matura** Rok uzyskania dokumentu: **2019**

**Brakujące dane:**

- numer dokumentu
- data wydania
- nazwa instytucji wystawiającej
- miejsce wystawienia
- wyniki egzaminów

Numer dokumentu:  
Data wydania:  
Nazwa instytucji wystawiającej:  
Miejsce wystawienia:  
[edytuj](#) [usuń](#)

Edytuj wyniki egzaminów

[Zapisz i dodaj dokument](#)

13. Po zaznaczeniu  w kolumnie „Czy zdawany” obok wybranego poziomu przy przedmiotach maturalnych (lub planowanych jako przedmioty maturalne) odblokuje się możliwość edycji kolumny „Znam wynik”. Jeśli znasz wyniki matur kliknij w pole  w tej kolumnie i wprowadź swoje wyniki. Pamiętaj, że wyniki matur można uzupełniać do dnia 12 lipca 2019 r. (j. polski, j. obcy nowożytny oraz jeden przedmiot do wyboru spośród przedmiotów: matematyka, historia, WOS, geografia, biologia). Następnie wybierz *Zapisz i wróć*.

Czy zdawany	Kod egzaminu	Nazwa egzaminu	Poziom	Wynik egzaminu	
				Znam wynik	Wartość
<input checked="" type="checkbox"/>	NM_ANGIELSKI	Język angielski (nowa matura)	Podstawowy	<input checked="" type="checkbox"/>	
<input type="checkbox"/>			Rozszerzony	<input type="checkbox"/>	
<input type="checkbox"/>	NM_ANGIELSKI_DWUJEZYCZNY	Język angielski dwujęzyczny (nowa matura)	Rozszerzony	<input type="checkbox"/>	
<input type="checkbox"/>	NM_BIALORUSKI_MNIEJSZOSCI	Język białoruski (nowa matura)	Podstawowy	<input type="checkbox"/>	
<input type="checkbox"/>			Rozszerzony	<input type="checkbox"/>	
<input type="checkbox"/>	NM_BIOLOGIA	Biologia (nowa matura)	Podstawowy	<input type="checkbox"/>	
<input type="checkbox"/>			Rozszerzony	<input type="checkbox"/>	

14. Wypełnij zakładkę *Dodatkowe dane osobowe* dotyczące dokumentu tożsamości oraz danych dotyczących służby wojskowej i *Zapisz*.

15. Po wypełnieniu i zapisaniu niezbędnych danych zapis na studia zostanie udostępniony.

## ZGŁOSZENIE NA STUDIA

16. Aby zapisać się na studia Penitencjarystyka przejdź do *Moje konto* i wybierz zakładkę *Zgłoszenia rekrutacyjne*, a następnie *Wybierz studia z oferty*, a w kolejnym kroku wybierz *Penitencjarystyka*. (Alternatywnie przejdź na stronę startową i wybierz *Oferta* a następnie *Penitencjarystyka*).

Wyższa Szkoła Kryminologii i Penitencjarystyki w Warszawie (WSKiP) - REKRUTACJA

Aktualności Oferta Jednostki Rekrutacja

Moje konto

Moje dane Formularze osobowe **Zgłoszenia rekrutacyjne** Płatności Wiadomości Powiadomienia Zgody Pomoc

Moje zgłoszenia rekrutacyjne

Pamiętaj, aby ustalić priorytety dla swoich zgłoszeń: [Ustal priorytety](#)

Brak zgłoszeń rekrutacyjnych [Wybierz studia z oferty.](#)

Oferta

Filtry [Tylko z trwającą turą](#)  [Filtruj](#) [G](#) [✎](#) [☰](#)

P

[Pe\[ Penitencjarystyka \(1\)](#)

17. Wybierz przycisk *Zapisz się*, w celu potwierdzenia zgłoszenia rekrutacyjnego wybierz *Kontynuuj*

**[Pe.DZ] Penitencjarystyka**

**Celem utworzenia studiów stacjonarnych I stopnia w służbie kandydackiej** w Wyższej Szkole Kryminologii i Penitencjarystyki w Warszawie na kierunku Penitencjarystyka jest przygotowanie funkcjonariuszy więziennictwa do realizacji zadań wynikających z ustawy o Służbie Więziennej.

**Oferta** jest skierowana do absolwentów szkół średnich zainteresowanych zdobywaniem wiedzy związanej z obszarem bezpieczeństwa społecznego, resocjalizacji, readaptacji społecznej osadzonych oraz zagadnieniami związanym z profilaktyką społeczną.

**Studia stacjonarne I stopnia w służbie kandydackiej** będą kończyły się egzaminem licencjackim i możliwością przystąpienia do egzaminu na pierwszy stopień w korpusie chorążych. Absolwenci otrzymają dyplom – tytuł licencjata oraz akt nadania stopnia młodszego chorążego Służby Więziennej.

**WARUNKI I TRYB REKRUTACJI NA STUDIA STACJONARNE PIERWSZEGO STOPNIA NA KIERUNKU PENITENCJARYSTYKA DLA KANDYDATÓW NA FUNKCJONARIUSZY SŁUŻBY WIĘZIENNEJ W SŁUŻBIE KANDYDACKIEJ**

§ 1.  
1. Na studia stacjonarne pierwszego stopnia na kierunku penitencjarystyka dla kandydatów na funkcjonariuszy Służby Więziennej w służbie kandydackiej, zwane dalej „studiami”, są przyjmowane osoby, które spełniają wymagania określone w art. 38 oraz art. 62b ustawy

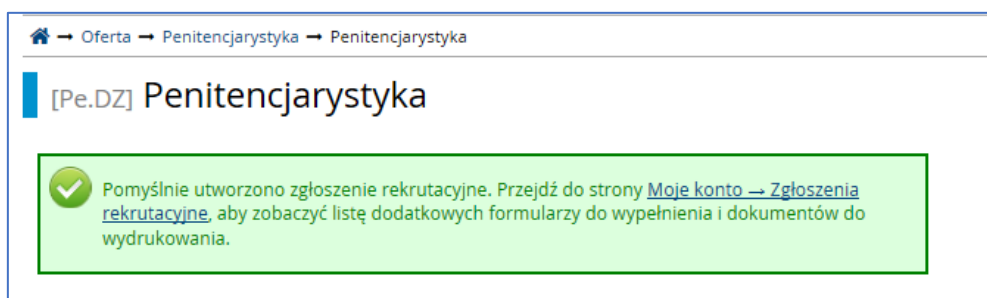
Spis treści	
<b>Szczegóły</b>	
Kod	Pe.DZ
Jednostka organizacyjna	Wyższa Szkoła Kryminologii i Penitencjarystyki
Kierunek studiów	Penitencjarystyka
Forma studiów	Stacjonarne
Poziom kształcenia	Pierwszego stopnia
Profil studiów	praktyczny
Języki wykładowe	polski
Czas trwania	6 semestrów
Wymagane dokumenty	studia pierwszego stopnia
Dodatkowe informacje	INFORMACJE WYMAGANE

[Zadaj pytanie w związku z tymi studiami](#)

penitencjarystyka  
Tura 1 (01.04.2019 10:00 – 17.05.2019 15:59)

[➔ Zapisz się](#)

18. Na ekranie pojawi się potwierdzenie zgłoszenia rekrutacyjnego.



19. W zakładce *Zgłoszenie rekrutacyjne* (strona *Moje konto*) będą widoczne informacje związane z postępowaniem procesu rekrutacji. **Pamiętaj, aby uzupełnić *Dodatkowe informacje*, niezbędne m.in. do uzyskania informacji o kandydacie z Krajowego Rejestru Karnego.**

[Pe.Dz] Penitencjarystyka				
Tura 1 ( ✕ wycofaj ) 01.04.2019 - 17.05.2019 🔗 Zasady kwalifikacji	Oплата rekrutacyjna 🟡 oczekuje	Wynik ---	Status kwalifikacji --- Wyniki będą widoczne: 26.07.2019 16:00	Decyzja ---
Dokument uprawniający do podjęcia studiów	Nowa matura nr (?) wyd. (?) 2019 przez (?)			
Egzaminy wewnętrzne	rozmowa test sprawności	Wynik: ---	Wynik: ---	
Przedmioty 📁 Wybierz	Wybierz przedmioty, na które chcesz uczęszczać w trakcie studiów. Limit punktów ECTS: 20 (wykorzystano: 0).			
Dodatkowe informacje	Prosimy o przekazanie informacji dodatkowych w celu zakończenia procesu rekrutacji. <b>🔴 INFORMACJE WYMAGANE (wymagany)</b>			
<b>Dokumenty i dalsze kroki</b>				

20. Zapoznaj się z kolejnymi krokami wybierając *Dokumenty i dalsze kroki*. Znajdziesz tam informacje i wzory dokumentów do pobrania, które są niezbędne do przeprowadzenia dalszej procedury rekrutacyjnej.

### OPŁATA REKRUTACYJNA

Opłatę rekrutacyjną za postępowanie kwalifikacyjne możesz dokonać na przykład: w banku, na poczcie lub przelewem elektronicznym na rachunek bankowy Uczelni

Nazwa odbiorcy: **Wyższa Szkoła Kryminologii i Penitencjarystyki w Warszawie**  
**ul. Wiśniowa 50, 02-520 Warszawa**

nr konta: **Bank BGK 07 1130 1017 0020 1523 5420 0001**

kwota: **100,00 zł (słownie: sto złotych)**

tytuł wpłaty: **imię i nazwisko, opłata rekrutacyjna, adres email** (przykład: Anna Kowalska, opłata rekrutacyjna, anna.kowalska@poczta.pl)